




Deutschlandstipendium


Aktuelle Zahlen und Fakten; Stand: Mai 2018




25.947
STIPENDIATINNEN UND STIPENDIATEN

wurden 2017 bundesweit mit einem Deutschlandstipendium gefördert. Davon waren **etwas mehr als die Hälfte Frauen**.


304 HOCHSCHULEN




7.000
FÖRDERERN Mittel einwerben.




RUND 140 MILLIONEN EURO




haben private Förderer seit Beginn des Programms aufgebracht. Allein im Jahr 2017 waren es **26,9 Millionen Euro**.




Der Anteil der Erstakademikerinnen und Erstakademiker beträgt unter den Deutschlandstipendiatinnen und -stipendiaten 50 Prozent¹. Im Vergleich liegt ihr Anteil unter allen Studierenden bei 48 Prozent².



Studierende mit Migrationshintergrund sind im Deutschlandstipendium mit 28 Prozent¹ überdurchschnittlich vertreten. Im Vergleich dazu beträgt ihr Anteil bei allen Studierenden 20 Prozent².



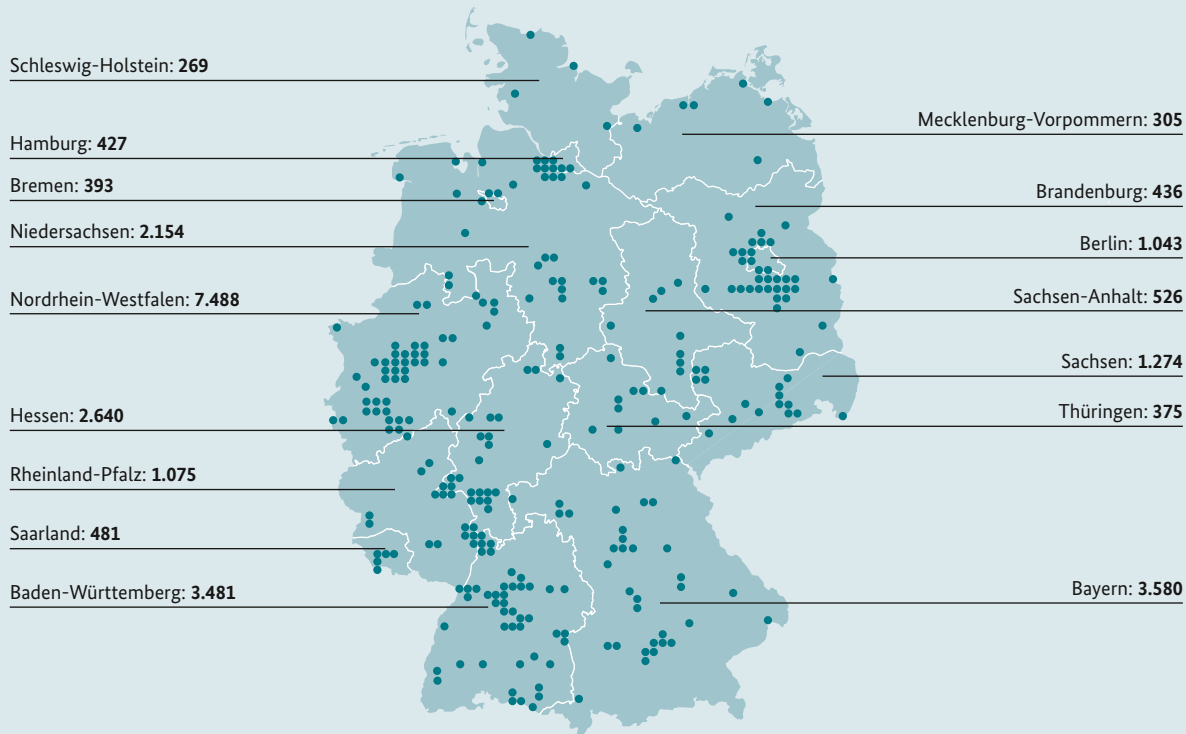
Drei Viertel aller Deutschlandstipendiatinnen und -stipendiaten engagieren sich ehrenamtlich¹.



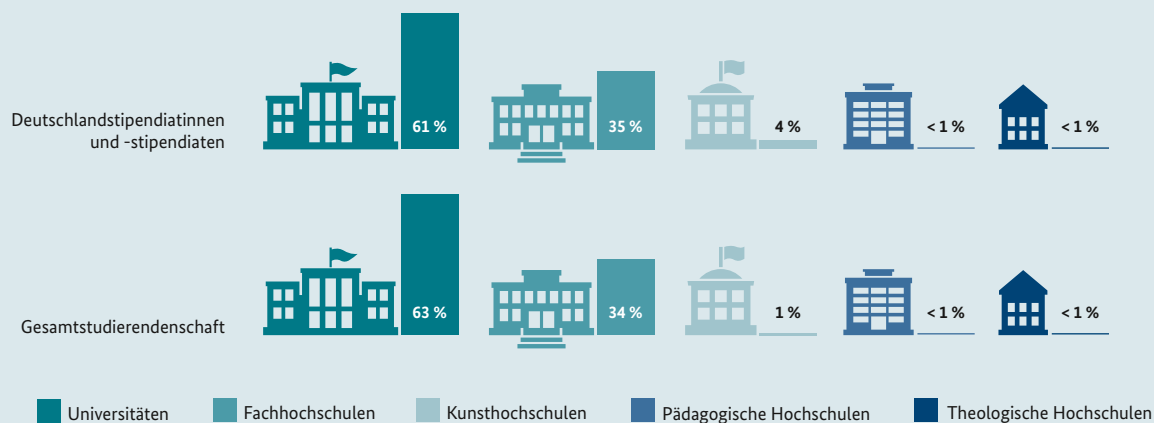
18 Prozent der Deutschlandstipendiatinnen und -stipendiaten bezogen 2017 zusätzlich Leistungen nach dem **BAföG**. Der Durchschnitt der BAföG-Empfängerinnen und -Empfänger an deutschen Hochschulen liegt ebenfalls bei 18 Prozent².



Anzahl der Deutschlandstipendiatinnen und -stipendiaten pro Bundesland im Jahr 2017



Verteilung der Stipendiatinnen und Stipendiaten auf die Hochschularten im Vergleich zur Gesamtstudierendenschaft 2017



Fächerverteilung beim Deutschlandstipendium im Vergleich zu allen Studierenden

